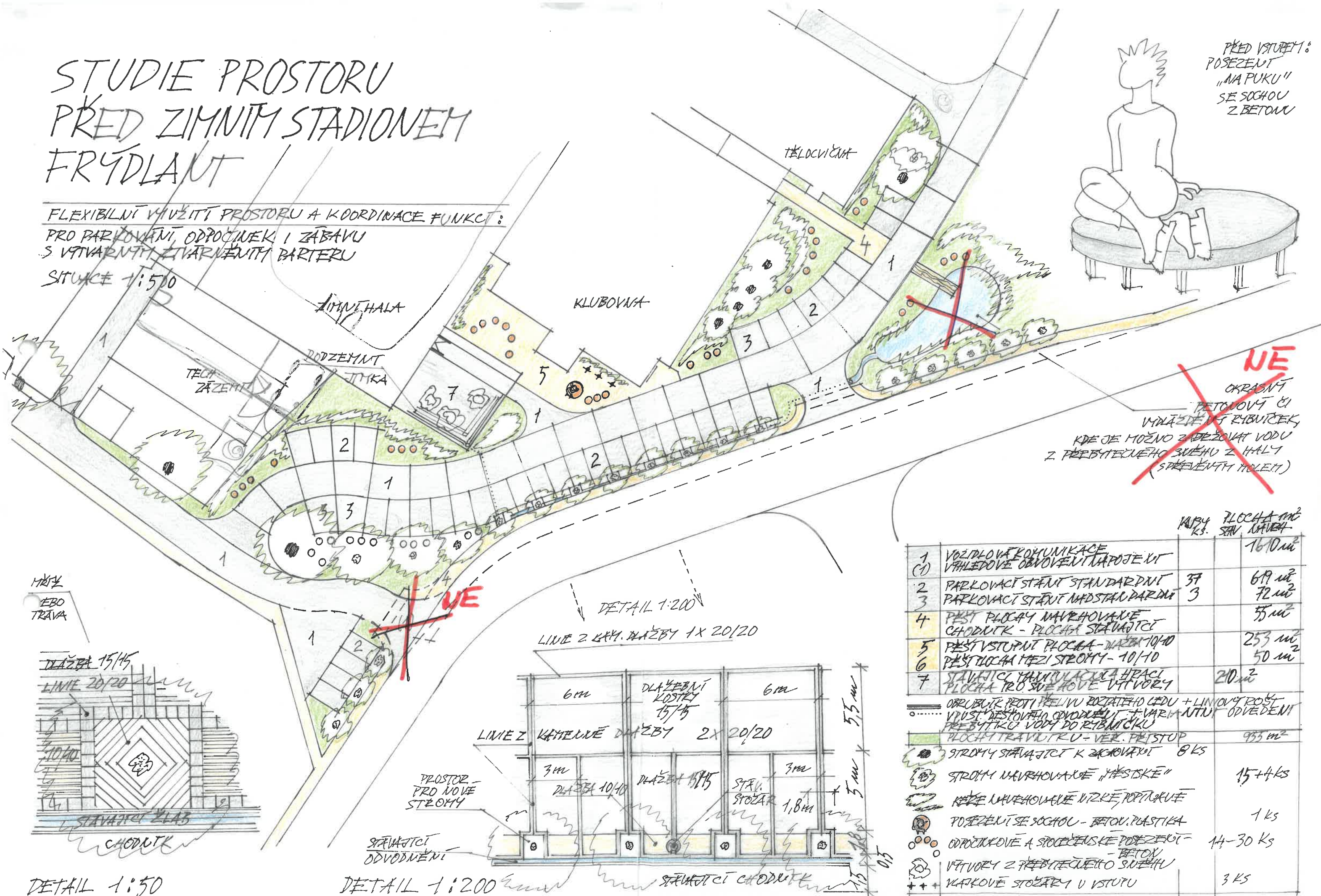


STUDIE PROSTORU PŘED ZIMNÍM STADIONEM FRÝDLANT

FLEXIBILNÍ VYUŽITÍ PROSTORU A KOORDINACE FUNKCÍ:
PRO POKOJENÍ, ODPOČINEK I ZÁBAVU
S VYTVÁŘENÍM ŽIVĚNÝM BARTERU


SITUACE 1:500



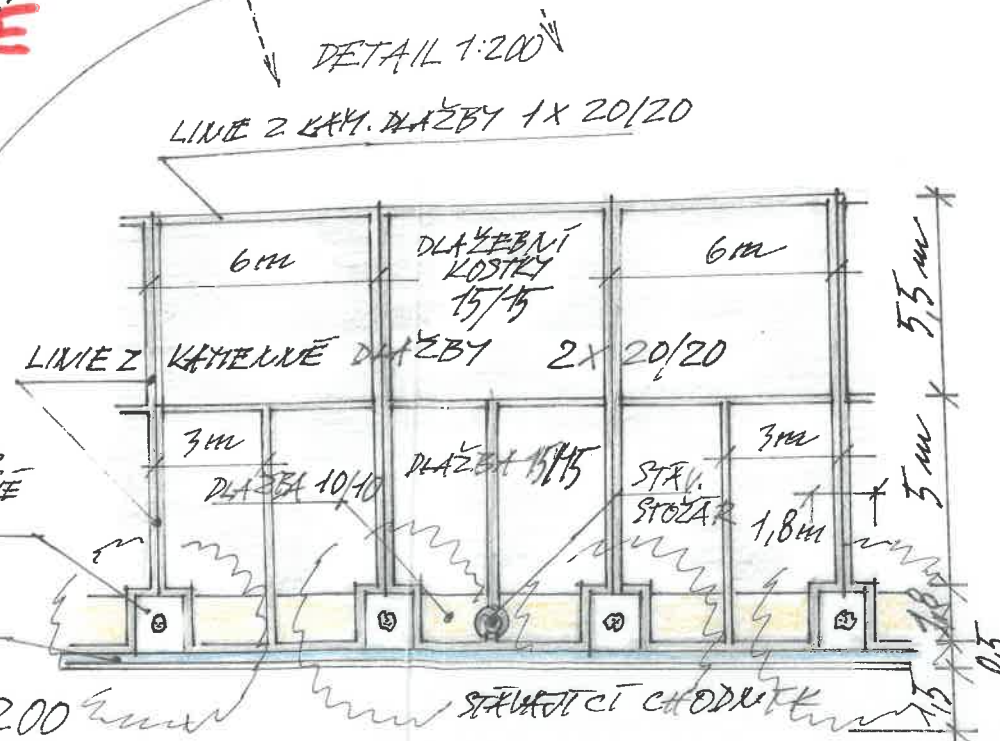
PŘED VSTUPEM:
POSEZENÍ
„NA PUKU“
SE SOCHOU
Z BETONU

NE
OKRAŠNĚ
BETONOVÝ ČI
VLAŽENÝ RYBNÍČEK,
KDE JE MOŽNO ZADRŽOVAT VODU
Z PŘEBYTEČNÉHO SNĚHU Z HALY
(SPRÁVNĚNÝM HOLEM)

MŘÍŽE
EBO
TRÁVA



DETAIL 1:50



DETAIL 1:200

	KM. KS.	POCET	POCET	POCET
1				1610 m ²
(1)				
2		37		619 m ²
3		3		72 m ²
4				55 m ²
5				253 m ²
6				50 m ²
7				210 m ²
				935 m ²

ZPRACOVATEL ING. ARCHA. E. ŠRUTOVÁ ŽRNOV 2015